



GRUPO DE ESTUDIOS DE PROSA HISPÁNICA BAJOMEDIEVAL Y RENACENTISTA

Instituto Universitario Menéndez Pidal
Universidad Complutense de Madrid

DIALOGYCA BDDH BIBLIOTECA DIGITAL DE DIÁLOGO HISPÁNICO

AIDE À LA CONSULTATION

Le premier écran de *DialogycaBDDH* s'ouvre sur une fenêtre de recherche qui vise à faciliter l'opération d'accès aux informations regroupées dans les fiches, car il est possible d'effectuer la recherche par texte complet. Ceci signifie qu'une fois introduits des termes concrets, la base de données localisera ces termes quelle que soit la position où ils se trouvent dans les fiches, y compris les pièces jointes et à l'exception des reproductions de textes originaux (d'époque).

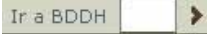
Sur l'écran de recherche, apparaissent plusieurs cases qui permettent de réaliser des consultations plus précises, en sélectionnant le champ qui doit contenir le ou les termes introduits. Les termes peuvent être combinés en utilisant les opérateurs booléens, qui peuvent être introduits en cliquant sur les boutons d'aide . De même, il existe une aide supplémentaire et plus spécifique avec des exemples d'utilisation, à laquelle il est possible d'accéder en cliquant sur l'icône



Les boutons gris « Matière » et « Siècle » permettent d'accéder à des listes closes de termes admis et contrôlés pour ces deux champs, et ils ont été créés pour garantir l'uniformité des fiches et la rigueur des résultats de la recherche réalisée. Il existe d'autres listes de travail interne qui peuvent être consultées en annexe à notre PTN (Plan de Travail Normalisé, <http://eprints.ucm.es/8638/>) pour les personnes qui auraient besoin d'effectuer une recherche très détaillée. Le champ « Siècle » permet aussi de faire une recherche portant sur une période de temps plus étendue, qui n'est pas limitée à la liste des termes admis. La seule précaution à prendre est d'écrire les années de façon complète, soit à quatre chiffres.


Une fois la recherche lancée, la liste des fiches de résultats apparaîtra, c'est-à-dire celles qui contiennent les termes recherchés. Ces derniers, après ouverture de la fiche, apparaîtront en jaune. La liste des résultats reprend, à des fins de résumé, les données des champs « Code d'identification BDDH », « Auteur », « Titre », « Siècle » et « Matière » et les résultats peuvent être classés selon chacun de ces critères en cliquant simplement sur le titre de chaque colonne. Il est aussi possible de personnaliser cet écran et de choisir les champs qui apparaîtront par ordre de préférence, en les sélectionnant à l'aide du bouton . Il est aussi possible de sauvegarder ou d'imprimer cet écran ou n'importe laquelle des fiches.

Il est conseillé de prêter attention au nombre de résultats obtenus, car ils peuvent être organisés sur plusieurs pages, auxquelles il est possible d'accéder en saisissant le numéro de la page souhaitée et en cliquant sur la flèche contiguë.

Resultados mostrados: 1 a 20 de 183 - Página de 10 ▶

Une autre possibilité pour localiser une fiche concrète consiste à saisir le numéro d'identification BDDH dans la case « Ir a BDDH » (Aller sur BDDH)  puis à cliquer sur la flèche qui se trouve à côté.

Une fois que l'utilisateur est entré dans une fiche donnée, il peut y trouver des liens vers d'autres fiches avec lesquelles la première est liée (notamment dans le cas de fiches dépendant d'une collectanea ou d'une collection). Il est également possible de télécharger et d'imprimer ( ) –si le chercheur possède les privilèges requis pour ce faire, v. page d'accès– les fiches elles-mêmes et les fichiers figurant en pièces jointes et contenant le témoignage numérisé, leur description manuscrite ou typobibliographique et leur bibliographie secondaire.

Enfin, il est possible de visualiser la totalité des fiches contenues dans *Dialogyca BDDH* en cliquant sur  ou encore de limiter la recherche exclusivement aux fiches ayant des pièces jointes en sélectionnant *Ejemplares digitalizados* .
Quoi qu'il en soit, si vous souhaitez effectuer une consultation très spécialisée, il est toujours possible de contacter la direction de *DialogycaBDDH* pour obtenir de l'aide.